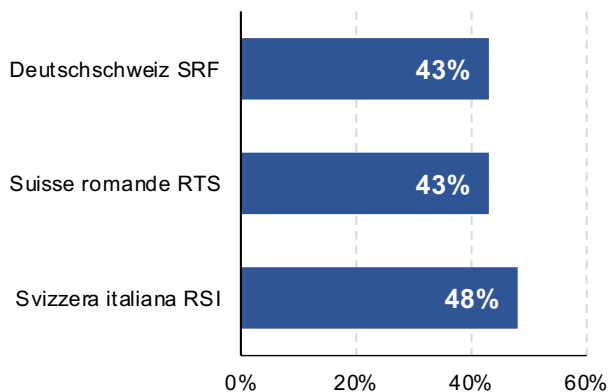


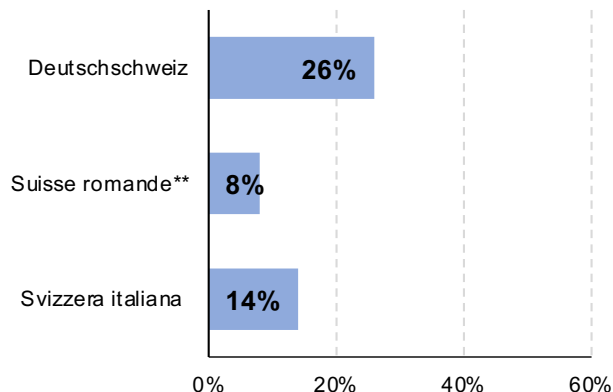
Tägliche Reichweiten Fernsehen und Radio

Bevölkerung ab 3 Jahren Mo-So in %

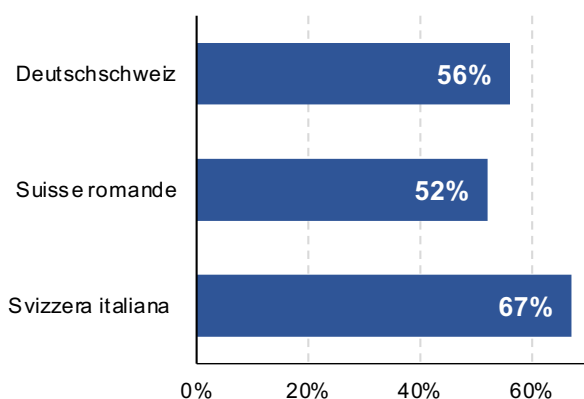
Fernsehen SRG SSR



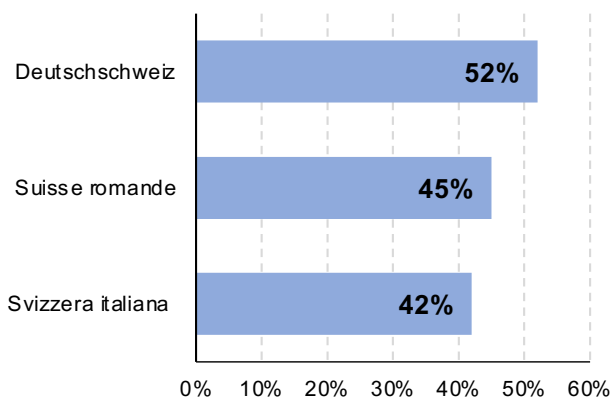
Fernsehen Private CH*



Radio SRG SSR



Radio Private CH*



| Fernsehen und Radio nach Landesteilen | | Tagesreichweiten |
|---------------------------------------|-----------------------|------------------|
| Fernsehen SRG SSR | Deutschschweiz SRF | 43% |
| | Suisse romande RTS | 43% |
| | Svizzera italiana RSI | 48% |
| Fernsehen Private CH* | Deutschschweiz | 26% |
| | Suisse romande | **8% |
| | Svizzera italiana | 14% |
| Radio SRG SSR | Deutschschweiz | 56% |
| | Suisse romande | 52% |
| | Svizzera italiana | 67% |
| Radio Private CH* | Deutschschweiz | 52% |
| | Suisse romande | 45% |
| | Svizzera italiana | 42% |

* Ohne private ausländische Sender; **2017